

TOTAL BUDGET

M.F.P. - D.G.R.F.P. Ploiesti  
 ACTIVITATEA DE TREZORERIE  
 SI CONTABILITATE PUBLICA  
 CIUDANU  
 Nr. 9107  
 Ziua 30. Luna 09. An. 2015  
 REGISTRATURA  
 Pag. 1 - 16

B.S.T.R.I. MUNICIPIUL COLORENI

31.03.2015

Capi- tol	Sub- capi- tol	Pa- ra- graf	Gru- pa / Titlu	Ar- ti- col	Ali- ne- at	Denumire indicator	Prevederi bugetare anuale aprobate la finele perioadei de raportare	Prevederi bugetare trimestriale cumulate	Drepturi constatate			Incasari realizate	Stingeri pe alte cai decat incasari	Drepturi constatate de incasat
									Total, din care:	din anii precedenti	din anul curent			
A						B	1	2	3=4+5	4	5	6	7	8=3-6-7
0001	C2					TOTAL VENITURI-BUGET LOCAL	120.867.000	57.353.080	74.742.745	30.376.373	44.366.372	37.156.693		37.586.052
0002						I. VENITURI CURENTE	111.480.880	48.486.960	71.623.763	30.300.890	41.322.873	34.118.292		37.505.471
0003						A. VENITURI FISCALE	86.832.790	35.866.870	51.618.022	14.168.267	37.449.755	30.949.302		20.668.720
0004						A1. IMPOZIT PE VENIT, PROFIT SI CASTIGURI DIN CAPITAL	26.600.000	10.963.030	8.098.860		8.098.860	8.098.860		
0300	C2					A1.2 IMPOZIT PE VENIT, PROFIT SI CASTIGURI DIN CAPITAL DE LA PERSOANE FIZICE	26.600.000	10.963.030	8.098.860		8.098.860	8.098.860		
0302						IMPOZIT PE VENIT			116.967		116.967	116.967		
	18					Impozitul pe veniturile din transferul proprietatilor imobiliare din patrimoniul personal			116.967		116.967	116.967		
0402						COTE SI SUME DEFALCATE DIN IMPOZITUL PE VENIT	26.600.000	10.963.030	7.981.893		7.981.893	7.981.893		
0402	01					Cote defalcate din impozitul pe venit	26.600.000	10.963.030	7.981.893		7.981.893	7.981.893		
0700	C2					A3 IMPOZITE SI TAXE PE PROPRIETATE	17.042.000	8.180.000	22.109.212	10.067.082	12.042.130	6.967.718		15.141.494
0702						IMPOZITE SI TAXE PE PROPRIETATE	17.042.000	8.180.000	22.109.212	10.067.082	12.042.130	6.967.718		15.141.494
	01					Impozit si taxe pe cladiri	1.400.000	5.700.000	15.242.217	6.538.573	8.703.644	5.332.751		9.909.466
	01					Impozit pe cladiri de la persoane fizice	4.000.000	2.000.000	6.590.814	3.656.715	2.934.099	1.838.805		4.752.009
0702	01	02				Impozit si taxa pe cladiri de la persoane juridice	7.400.000	3.700.000	8.651.403	2.881.858	5.769.545	3.493.946		5.157.457
0702	02					Impozit si taxa pe teren	3.560.000	1.780.000	6.360.906	3.366.360	2.994.546	1.361.239		4.999.667
	01					Impozit pe terenuri de la persoane fizice	1.200.000	600.000	2.834.843	1.906.387	928.456	530.920		2.303.923
0702	02	02				Impozit si taxa pe teren de la persoane juridice	2.200.000	1.100.000	3.335.393	1.364.073	1.971.320	767.794		2.567.599

Capi- tol	Sub- capi- tol	Pa- ra- graf	Gru- pa / Titlu	Ar- ti- col	Ali- ne- at	Denumire indicator	Prevederi bugetare anuale aprobrate la finele perioadei de raportare	Prevederi bugetare trimestriale cumulate	Drepturi constatate			Incasari realizate	Stingeri pe alte cai decat incasari	Drepturi constatate de incasat
									Total, din care:	din anii precedenti	din anul curent			
A						B	1	2	3=4+5	4	5	6	7	8=3-6-7
0702	02	03				Impozitul pe terenul extravilan	160.000	80.000	190.670	95.900	94.770	62.525		128.145
	03					Taxe judiciare de timbru si alte laxe de timbru	1.282.000	500.000	191.735	17.356	174.379	173.299		18.436
0702	50					Alte impozite si taxe pe proprietate	800.000	200.000	314.354	144.793	169.561	100.429		213.925
1000	02					A4 IMPOZITE SI TAXE PE BUNURI SI SERVICII	43.027.790	16.635.840	21.308.848	4.079.953	17.228.895	15.829.325		5.479.523
1102						SUME DEFALCATE DIN TVA	38.568.790	14.494.840	14.364.119		14.364.119	14.364.119		
	02					Sume defalcate din taxa pe valoarea adaugata pentru finantarea cheltuielilor descentralizate la nivelul comunelor, oraselor, municipiilor, sectoarelor si Municipiului Bucuresti	38.126.000	14.362.000	14.231.279		14.231.279	14.231.279		
1102	06					Sume defalcate din taxa pe valoarea adaugata pentru echilibrarea bugetelor locale	442.790	132.840	132.840		132.840	132.840		
1202						ALTE IMPOZITE SI TAXE GENERALE PE BUNURI SI SERVICII	40.000	10.000	12.543	7.712	4.831	2.578		9.965
1202	07					Taxe hoteliere	40.000	10.000	12.543	7.712	4.831	2.578		9.965
1502						TAXE PE SERVICII SPECIFICE	330.000	82.000	261.187	120.407	140.780	93.139		168.048
	01					Impozit pe spectacole	30.000	7.000	13.532	12.656	876			13.532
	50					Alte taxe pe servicii specifice	300.000	75.000	247.655	107.751	139.904	93.139		154.516
1602						TAXE PE UTILIZAREA BUNURILOR, AUTORIZAREA UTILIZARII BUNURILOR SAU PE DESFASURAREA DE ACTIVITATI	4.089.000	2.049.000	6.670.999	3.951.834	2.719.165	1.369.489		5.301.510
1602	02					Impozit pe mijloacele de transport	3.700.000	1.850.000	6.505.995	3.851.735	2.654.260	1.293.837		5.212.158
	01					Impozit pe mijloacele de transport detinute de persoane fizice*)	2.500.000	1.250.000	4.968.362	3.153.668	1.814.694	915.732		4.052.630

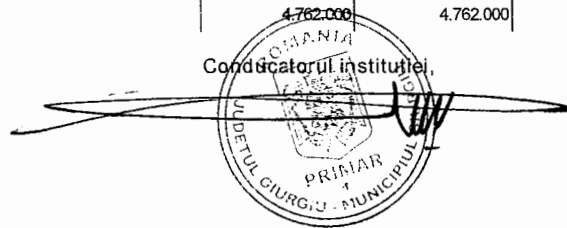

Capi- tol	Sub- capi- tol	Pa- ra- graf	Gru- pa / Titlu	Ar- ti- col	Ali- ne- at	Denumire indicator	Prevederi bugetare anuale aprobrate la finele perioadei de raportare	Prevederi bugetare trimestriale cumulate	Drepturi constatate			Incasari realizate	Stingeri pe alte cai decat incasari	Drepturi constatate de incasat
									Total, din care:	din anii precedenti	din anul curent			
									3=4+5	4	5			
A						B	I	2	3=4+5	4	5	6	7	8=3-6-7
1602	02	02				Impozit pe mijlcaze de transport detinute persoane de juridice*)	1.200.000	600.000	1.537.633	698.067	839.566	378.105		1.159.528
1602	03					Taxe si tarife pentru eliberarea de licente si autorizatii de functionare	123.000	48.000	24.730		24.730	24.730		
1602	50					Alte taxe pe utilizarea bunurilor, autorizarea utilizarii bunurilor sau pe desfasurare de activitati	266.000	151.000	140.274	100.099	40.175	50.922		89.352
1800	02					A6. ALTE IMPOZITE SI TAXE FISCALE	163.000	88.000	101.102	21.232	79.870	53.399		47.703
1802						ALTE IMPOZITE SI TAXE FISCALE	163.000	88.000	101.102	21.232	79.870	53.399		47.703
	50					Alte impozite si taxe	163.000	88.000	101.102	21.232	79.870	53.399		47.703
2900	02					C. VENITURI NEFISCALE	22.648.090	12.620.090	20.005.741	16.132.623	3.873.118	3.168.990		16.836.751
3000						C1. VENITURI DIN PROPRIETATE	4.500.000	4.500.000	2.788.995	1.760.693	1.028.302	766.589		2.022.406
3002						VENITURI DIN PROPRIETATE	4.500.000	4.500.000	2.788.995	1.760.693	1.028.302	766.589		2.022.406
	05					Venituri din concesiuni si inchirieri	4.500.000	4.500.000	2.788.995	1.760.693	1.028.302	766.589		2.022.406
	30					Alte venituri din concesiuni si inchirieri de catre institutiile publice	4.500.000	4.500.000	2.788.995	1.760.693	1.028.302	766.589		2.022.406
3300	02					C2. VANZARI DE BUNURI SI SERVICII	18.148.090	8.120.090	17.216.746	14.371.930	2.844.816	2.402.401		14.814.345
3302						VENITURI DIN PRESTARI DE SERVICII SI ALTE ACTIVITATI			368.663		368.663	368.663		
3302	10					Contributia parintilor sau sustinatorilor legali pentru intretinerea copiilor in crese			11.123		11.123	11.123		
3302	12					Contributia persoanelor beneficiare ale cartinelor de ajutor social			2.309		2.309	2.309		
3302	28					Venituri din recuperarea cheltuielilor de judecata, impozitatii si despagubiri			355.231		355.231	355.231		

Capi- tol	Sub- capi- tol	Pa- ra- graf	Gru- pa / Titlu	Ar- ti- col	Ali- ne- at	Denumire indicator	Prevederi bugetare anuale aprobrate la finele perioadei de raportare	Prevederi bugetare trimestriale cumulate	Drepturi constatate			Incasari realizate	Stingeri pe alte cai decat incasari	Drepturi constatate de incasat
									Total, din care:	din anii precedenti	din anul curent			
A						B	1	2	3=4+5	4	5	6	7	8=3-6-7
3402						VENITURI DIN TAXE ADMINISTRATIVE, ELIBERARI PERMISE	1.491.000	350.000	178.819		178.819	178.819		
3402	02					Taxe extrajudiciare de timbru	1.091.000	250.000	153.167		153.167	153.167		
	50					Alte venituri din taxe administrative, eliberari permise	400.000	100.000	25.652		25.652	25.652		
3502						AMENZI, PENALITATI SI CONFISCARI	12.602.090	6.745.090	15.210.387	14.338.523	871.864	908.388		14.301.999
	01					Venituri din amenzi si alte sanctiuni aplicate potrivit dispozitiilor legale	12.602.090	6.745.090	15.210.387	14.338.523	871.864	908.388		14.301.999
3502	01	02				Venituri din amenzi si alte sanctiuni aplicate de catre alte institutii de specialitate	12.602.090	6.745.090	15.210.387	14.338.523	871.864	908.388		14.301.999
3502						DIVERSE VENITURI	4.055.000	1.025.000	1.458.877	33.407	1.425.470	946.531		512.346
	06					Taxe speciale	4.000.000	1.000.000	1.415.025		1.415.025	937.496		477.529
	50					Alte venituri	55.000	25.000	43.852	33.407	10.445	9.035		34.817
3702	03					Varsaminte din sectiunea de functionare pentru finantarea sectiunii de dezvol- tare a bugetului local(cu semnul minus)	-23.083.380	-11.060.380	-2.738.630		-2.738.630	-2.738.630		
3702	04					Varsaminte din sectiunea de functionare	23.083.380	11.060.380	2.738.630		2.738.630	2.738.630		
3900	02					II. VENITURI DIN CAPITAL	210.000	90.000	113.950	75.483	38.467	33.369		80.581
3902						VENITURI DIN VALORIFICAREA UNOR BUNURI	210.000	90.000	113.950	75.483	38.467	33.369		80.581
	03					Venituri din vanzarea locuintelor construite din fondurile statului	100.000	25.000	34.925	21.500	13.425	9.275		25.650
3902	07					Venituri din vanzarea unor bunuri apartinind domeniului privat al statului sau al unitatilor administrativ- teritoriale	110.000	65.000	79.025	53.983	25.042	24.094		54.931

Capi- tol	Sub- capi- tol	Pa- ra- graf	Gru- pa / Titlu	Ar- ti- col	Ali- ne- at	Denumire indicator	Prevederi bugetare anuale aprobrate la finele perioadei de raportare	Prevederi bugetare trimestriale cumulate	Drepturi constatate			Incasari realizate	Stingeri pe alte cai decat incasari	Drepturi constatate de incasat
									Total, din care:	din anii precedenti	din anul curent			
A						B	1	2	3=4+5	4	5	6	7	8=3-6-7
4000	02					III OPERATIUNI FINANCIARE			681.164		681.164	681.164		
4002						INCASARI DIN RAMBURSAREA IMPRUMUTURILOR ACORDATE			681.164		681.164	681.164		
4002	14					Sume din excedentul bugetului local utilizate pentru finantarea cheltuielilor sectiunii de dezvoltare			681.164		681.164	681.164		
4100	02					IV. SUBVENTII	3.548.000	3.548.000	279.509		279.509	279.509		
4200						SUBVENTII DE LA ALTE NIVELE ALE ADMINISTRATIEI PUBLICE	3.548.000	3.548.000	279.509		279.509	279.509		
4202						SUBVENTII DE LA BUGETUL DE STAT	3.548.000	3.548.000	279.509		279.509	279.509		
	13					Subventii pentru finantarea programelor multianuale prioritare de mediu si gospodarie a apelor	746.000	746.000						
4202	20					Subventii de la bugetul de stat catre bugetele locale necesare sustinerii derularii proiectelor finantate din fonduri externe nerambursabile(FEN) postaderare	1.042.000	1.042.000	29.821		29.821	29.821		
4202	34					Subventii pentru acordarea ajutorului pentru incalzirea locuintei cu lemne, carbuni, combustibili petrolieri	800.000	800.000	7.027		7.027	7.027		
4202	41					Subventii de la bugetul de stat pentru finantarea sanatatii	960.000	960.000	242.661		242.661	242.661		
4502						SUME PRIMITE DE LA UE/ALTI DONATORI IN CONTUL PLATILOR EFECTUATE SI PREFINANTARI	5.628.120	5.228.120	2.044.359		2.044.359	2.044.359		

Capi- tol	Sub- cepi- tol	Pa- ra- graf	Gru- pa / Titlu	Ar- ti- col	Ali- ne- at	Denumire indicator	Prevederi bugetare anuale aprobrate la finele perioadei de raportare	Prevederi bugetare trimestriale cumulate	Drepturi constatate			Incasari realizate	Stingeri pe alte cai decat incasari	Drepturi constatate de incasat
									Total, din care:	din anii precedenti	din anul curent			
A						B	1	2	3=4+5	4	5	6	7	8=3-6-7
4502		01				Sume primite in contul platilor efectuate in anul curent	746.120	346.120	194.982		194.982	194.982		
4502	G1	03				Prefinantare			1.842.777		1.842.777	1.842.777		
		03				Fondul de Coeziune	120.000	120.000						
		03				Prefinantare	120.000	120.000						
	G5					Fondul European pentru Pescuit	4.762.000	4.762.000	6.600		6.600	6.600		
		01				Sume primite in contul platilor efectuate in anul curent	4.762.000	4.762.000	6.600		6.600	6.600		

Conducatorul institutiei,

Conducatorul compartimentului  
financiar-contabil

CONTUL DE EXECUTIE AL BUGETULUI LOCAL - VENITURI  
SECTIUNEA DE FUNCTIONARE  
31/03/2015

Pag. 1 - lei-

Capi- tol	Sub- capi- tol	Pa- ra- graf	Gru- pa / Titlu	Ar- ti- col	Ali- ne- at	Denumire indicator	Prevederi bugetare anuale aprobate la finele perioadei de raportare	Prevederi bugetare trimestriale cumulate	Drepturi constatate			Incasari realizate	Stingeri pe alte cai decat incasari	Drepturi constatate de incasat
									Total, din care:	din anii precedenti	din anul curent			
A						B	1	2	3=4+5	4	5	6	7	8=3-6-7
0001	02					TOTAL VENITURI-BUGET LOCAL	90.157.500	39.186.580	69.134.821	30.300.890	38.833.931	31.629.350		37.505.471
0002						I. VENITURI CURENTE	88.397.500	37.426.580	68.885.133	30.300.890	38.584.243	31.379.662		37.505.471
0003						A. VENITURI FISCALE	88.832.790	35.866.870	51.618.022	14.168.267	37.449.755	30.949.302		20.688.720
0004						A1. IMPOZIT PE VENIT, PROFIT SI CASTIGURI DIN CAPITAL	28.600.000	10.963.030	8.098.860		8.098.860	8.098.860		
0300						A1.2 IMPOZIT PE VENIT, PROFIT SI CASTIGURI DIN CAPITAL DE LA PERSOANE FIZICE	28.600.000	10.963.030	8.098.860		8.098.860	8.098.860		
0302						IMPOZIT PE VENIT			116.967		116.967	116.967		
	18					Impozitul pe veniturile din transferul proprietatilor imobiliare din patrimoniul personal			116.967		116.967	116.967		
0402						COTE SI SUME DEFALCATE DIN IMPOZITUL PE VENIT	28.600.000	10.963.030	7.981.893		7.981.893	7.981.893		
	01					Cote defalcate din impozitul pe venit	28.600.000	10.963.030	7.981.893		7.981.893	7.981.893		
0700	02					A3 IMPOZITE SI TAXE PE PROPRIETATE	17.042.000	8.180.000	22.109.212	10.067.082	12.042.130	6.967.718		15.141.494
0702						IMPOZITE SI TAXE PE PROPRIETATE	17.042.000	8.180.000	22.109.212	10.067.082	12.042.130	6.967.718		15.141.494
	01					Impozit si taxa pe cladiri	11.400.000	5.700.000	15.242.217	6.538.573	8.703.644	5.332.751		9.909.466
	01					Impozit pe cladiri de la persoane fizice	4.000.000	2.000.000	6.590.814	3.656.715	2.934.099	1.838.805		4.752.009
	02					Impozit si taxa pe cladiri de la persoane juridice	7.400.000	3.700.000	8.651.403	2.881.858	5.769.545	3.493.946		5.157.457
	02					Impozit si taxa pe teren	3.560.000	1.780.000	6.360.906	3.366.360	2.994.546	1.361.239		4.999.667
	01					Impozit pe terenuri de la persoane fizice	1.200.000	600.000	2.834.843	1.906.387	928.456	530.920		2.303.923
	02					Impozit si taxa pe teren de la persoane juridice	2.200.000	1.100.000	3.335.393	1.364.073	1.971.320	767.794		2.567.599

Capi- tol	Sub- capi- tol	Pa- ra- graf	Gru- pa / Titlu	Ar- ti- col	Ali- ne- at	Denumire indicator	Prevederi bugetare anuale aprobrate la finele perioadei de raportare	Prevederi bugetare trimestriale cumulate	Drepturi constatate			Incasari realizate	Stingeri pe alte cai decat incasari	Drepturi constatate de incasat
									Total, din care:	din anii precedenti	din anul curent			
									1	2	3=4+5			
0702	03					Impozitul pe terenul extravilan	160.000	80.000	190.670	95.900	94.770	62.525		128.145
	03					Taxe judiciare ca timbru si alte taxe de timbru	1.282.000	500.000	191.735	17.356	174.379	173.299		18.436
	50					Alte impozite si taxe pe proprietate	800.000	200.000	314.354	144.793	169.561	100.429		213.925
1000	02					A4 IMPOZITE SI TAXE PE BUNURI SI SERVICII	43.027.790	16.635.840	21.308.848	4.079.953	17.228.895	15.829.325		5.479.523
1102	02					SUME DEFALCATE DIN TVA	38.568.790	14.494.840	14.364.119		14.364.119	14.364.119		
	06					Sume defalcate din taxa pe valoarea adaugata pentru finantarea cheltuielilor descentralizate la nivelul comunelor, oraselor, municipiilor, sectoarelor si Municipiului Bucuresti	38.126.000	14.362.000	14.231.279		14.231.279	14.231.279		
						Sume defalcate din taxa pe valoarea adaugata pentru echilibrarea bugetelor locale	442.790	132.840	132.840		132.840	132.840		
1202						ALTE IMPOZITE SI TAXE GENERALE PE BUNURI SI SERVICII	40.000	10.000	12.543	7.712	4.831	2.578		9.965
	07					Taxe hoteliere	40.000	10.000	12.543	7.712	4.831	2.578		9.965
1502						TAXE PE SERVICII SPECIFICE	330.000	82.000	261.187	120.407	140.780	93.139		168.048
	01					Impozit pe spectacole	30.000	7.000	13.532	12.656	876			13.532
	50					Alte taxe pe servicii specifice	300.000	75.000	247.655	107.751	139.904	93.139		154.516
1602						TAXE PE UTILIZAREA BUNURILOR, AUTORIZAREA UTILIZARII BUNURILOR SAU PE DESFASURAREA DE ACTIVITATI	4.089.000	2.049.000	6.670.999	3.951.834	2.719.165	1.369.489		5.301.510
	02					Impozit pe mijloacele de transport	3.700.000	1.850.000	6.505.995	3.851.735	2.654.260	1.293.837		5.212.158
	01					Impozit pe mijloacele de transport								
	01					detinute de persoane fizice*)	2.500.000	1.250.000	4.968.362	3.153.668	1.814.694	915.732		4.052.630








Capi- tol	Sub- capi- tol	Pa- ra- graf	Gru- pa / Titlu	Ar- ti- col	Ali- ne- at	Denumire indicator	Prevederi bugetare anuale aprobate la finele perioadei de raportare	Prevederi bugetare trimestriale cumulate	Drepturi constatate			Incasari realizate	Stingeri pe alte cai decat incasari	Drepturi constatate de incasat
									Total, din care:	din anii precedenti	din anul curent			
A						B	1	2	3=4+5	4	5	6	7	8=3-6-7
4202						finantarea sanatatii	960.000	960.000	242.661		242.661	242.661		

Conducatorul institutiei,



Conducatorul compartimentului  
financiar-contabil

6/11/20



Capi- tol	Sub- capi- tol	Pa- ra- graf	Gru- pa / Titlu	Ar- ti- col	Ali- ne- at	Denumire indicator	Prevederi bugetare anuale aprobat la finele perioadei de raportare	Prevederi bugetare trimestriale cumulate	Drepturi constatate			Incasari realizate	Stingeri pe alte cai decat incasari	Drepturi constatate de incasat
									Total, din care:	din anii precedenti	din anul curent			
A						B	1	2	3=4+5	4	5	6	7	8=3-6-7
4202						multianuale prioritate de mediu si gospodarie a apelor	746.000	746.000						
	20					Subventii de la bugetul de stat catre bugetele locale necesare sustinerii derularii proiectelor finantate din fonduri externe nerambursabile(FEN) postaderare	1.042.000	1.042.000	29.821		29.821	29.821		
4502						SUME PRIMITE DE LA UE/ALTI DONATORI IN CONTUL PLATILOR EFECTUATE SI PREFINANTARI	5.628.120	5.228.120	2.044.359		2.044.359	2.044.359		
	01					Fondul european de Dezvoltare Regionala	746.120	346.120	2.037.759		2.037.759	2.037.759		
		01				Sume primite in contul platilor:								
		01				efectuate in anul curent	746.120	346.120	194.982		194.982	194.982		
		03				Prefinantare			1.842.777		1.842.777	1.842.777		
	03					Fondul de Coeziune	120.000	120.000						
		03				Prefinantare	120.000	120.000						
	05					Fondul European pentru Pescuit	4.762.000	4.762.000	6.600		6.600	6.600		
		01				Sume primite in contul platilor:								
		01				efectuate in anul curent	4.762.000	4.762.000	6.600		6.600	6.600		

Conducătorul institutiei,

Conducătorul compartimentului  
financiar-contabil

## TOTAL JUDET

Pag. 1 - lei-

Capi- tol	Sub- capi- tol	Pa- ra- graf	Gru- pa / Titlu	Ar- ti- col	Ali- ne- at	Denumire indicator	Credite de angajament	Credite bugetare		Angajamente bugetare	Angajamente legale	Plati efectuate	Angajamente legale de platit	Cheltuieli efective
								anuale aprobrate la finele perioadei de raportare	trimestriale cumulate					
A						B	1	2	3	4	5	6	7=5-6	8
5002						TOTAL CHELTUIELI	9.063.470	120.867.000	57.353.080	61.574.408	61.564.909	30.398.062	31.166.847	31.444.089
5100	02					Partea I-a SERVICII PUBLICE GENERALE		15.344.000	7.186.860	7.133.675	7.133.675	4.664.675	2.469.000	5.465.633
5102						AUTORITATI PUBLICE SI ACTIUNI EXTERNE		11.506.000	6.121.960	6.068.775	6.068.775	3.726.166	2.342.609	2.332.711
	01					Autoritati executive si legislative		11.506.000	6.121.960	6.068.775	6.068.775	3.726.166	2.342.609	2.332.711
		03				Autoritat. executive		11.506.000	6.121.960	6.068.775	6.068.775	3.726.166	2.342.609	2.332.711
5402						ALTE SERVICII PUBLICE GENERALE		441.000	214.900	214.900	214.900	157.509	57.391	150.287
	10					Servicii publice comunitare de evidenta a persoanelor		441.000	214.900	214.900	214.900	157.509	57.391	150.287
5502						TRANZACTII PRIVIND DATORIA PUBLICA SI IMPRUMUTURI		3.397.000	850.000	850.000	850.000	781.000	69.000	2.982.635
6000	02					Partea II-a APARARE, ORDINE PUBLICA SI SIGURANTA NATIONALA		2.472.000	1.055.000	2.351.202	2.351.202	705.696	1.645.506	664.919
6102						ORDINE PUBLICA SI SIGURANTA NATIONALA		2.472.000	1.055.000	2.351.202	2.351.202	705.696	1.645.506	664.919
	03					Ordine publica		2.407.000	1.025.000	2.322.011	2.322.011	704.152	1.617.859	662.566
		04				Politie comunitara		2.407.000	1.025.000	2.322.011	2.322.011	704.152	1.617.859	662.566
	05					Protectie civila s: protectia contra incendiilor (protectie civila nonmilitara)		65.000	30.000	29.191	29.191	1.544	27.647	2.353
6500	02					Partea III-a CHELTUIELI SOCIAL.-CULTURALE	2.821.470	57.063.070	24.221.670	27.205.486	27.195.987	17.866.201	9.329.786	19.065.020
6502						INVATAMANT	263.470	32.708.070	13.572.570	13.532.328	13.522.829	11.902.470	1.620.359	15.187.833
	03					Invatamant prescolar si primar		9.257.410	3.523.460	3.488.400	3.483.517	3.232.973	250.544	3.213.987
		01				Invatamant prescolar		3.972.910	1.558.910	1.523.850	1.523.850	1.386.602	137.248	1.329.539
		02				Invatamant primar		5.284.500	1.964.550	1.964.550	1.959.667	1.846.371	113.296	1.884.448
		04				Invatamant secundar		22.653.590	9.380.540	9.375.533	9.370.917	8.148.833	1.222.084	8.340.263
		01				Invatamant secundar inferior		9.322.020	3.774.970	3.774.970	3.770.354	3.451.160	319.194	3.412.431
		02				Invatamant secundar superior		13.331.570	5.605.570	5.600.563	5.600.563	4.697.673	902.890	4.927.832

Capi- tol	Sub- capi- toi	Pa- ra- graf	Gru- pa / Titlu	Ar- ti- col	Ali- ne- at	Denumire indicator	Credite de angajament	Credite bugetare		Angajamente bugetare	Angajamente legale	Plati efectuate	Angajamente legale de platit	Cheltuieli efective
								anuale aprobrate la finele perioadei de raportare	trimestriale cumulate					
A						B	1	2	3	4	5	6	7=5-6	8
6502	50					Alte cheltuieli in domeniul invatamantului	263.470	797.070	668.570	668.395	668.395	520.664	147.731	3.633.583
6702						CULTURA, RECREERE SI RELIGIE	2.558.000	10.988.000	4.868.000	4.855.749	4.855.749	1.766.530	3.089.219	531.179
	03					Servicii culturale		1.367.000	583.000	583.000	583.000	301.672	281.328	301.672
	06					Casa de cultura		1.346.000	583.000	583.000	583.000	301.672	281.328	301.672
	30					Alte servicii culturale		21.000						
	05					Servicii recreative si sportive		1.854.000	629.000	629.000	629.000	160.233	468.767	143.187
	01					Sport		1.804.000	579.000	579.000	579.000	154.380	424.620	137.334
	03					Intretinere gradini publice, parcuri zone verz., baze sportive si de agrement		50.000	50.000	50.000	50.000	5.853	44.147	5.853
6702	50					Alte servicii in domeniile culturii, recreerii si religiei	2.558.000	7.767.000	3.656.000	3.643.749	3.643.749	1.304.625	2.339.124	86.320
6802						ASIGURARI SI ASISTENTA SOCIALA		13.367.000	5.781.100	8.817.409	8.817.409	4.197.201	4.620.208	3.346.008
	05					Asistenta sociala in caz de boli si invaliditati		7.243.000	2.677.000	5.715.423	5.715.423	2.391.679	3.323.744	1.852.339
6802	05	02				Asistenta sociala in caz de invaliditate		7.243.000	2.677.000	5.715.423	5.715.423	2.391.679	3.323.744	1.852.339
	10					Ajutoare pentru locuinte		1.170.000	1.120.000	1.117.886	1.117.886	191.152	926.734	194.807
	11					Crese		246.000	130.000	130.000	130.000	105.106	24.894	93.839
	12					Unitati de asistenta medico-sociale		1.011.000	283.000	283.000	283.000	241.722	41.278	254.390
	15					Prevenirea excluderii sociale		3.297.000	1.421.100	1.421.100	1.421.100	1.211.497	209.603	906.303
		01				Ajutor social		77.000	23.000	23.000	23.000	20.580	2.420	14.634
		02				Cantine de ajutor social		3.220.000	1.398.100	1.398.100	1.398.100	1.190.917	207.183	891.669
	50					Alte cheltuieli in domeniul asigurarilor si asistentei sociale		400.000	150.000	150.000	150.000	56.045	93.955	44.330
6802	50	50				Alte cheltuieli in domeniul asistentei sociale		400.000	150.000	150.000	150.000	56.045	93.955	44.330

Capi- tol	Sub- capi- tol	Pa- ra- graf	Gr- pa / Titlu	Ar- ti- col	Ali- ne- at	Denumire indicator	Credite de angajament	Credite bugetare		Angajamente bugetare	Angajamente legale	Plati efectuate	Angajamente legale de platit	Cheltuieli efective
								anuale aprobrate la finele perioadei de raportare	trimestriale cumulate					
A						B	1	2	3	4	5	6	7=5-6	8
7000	02					Partea IV-a SERVICII SI DEZVOLTARE PUBLICA, LOCUINTE, MEDIU SI APE	5.895.000	32.298.000	16.554.500	16.548.995	16.548.995	5.993.742	10.555.253	3.953.634
7002						LOCUINTE, SERVICII SI DEZVOLTARE PUBLICA	5.895.000	27.720.000	13.529.500	13.523.995	13.523.995	5.992.451	7.531.544	3.916.308
	03					Locuinte		4.038.000	2.082.000	2.082.000	2.082.000	1.120.328	961.672	10.000
		30				Alte cheltuieli in domeniul locuintelor		4.038.000	2.082.000	2.082.000	2.082.000	1.120.328	961.672	10.000
	05					Alimentare cu apa si amenajari hidrotehnice		65.000	65.000	65.000	65.000		65.000	27.651
		01				Alimentare cu apa		65.000	65.000	65.000	65.000		65.000	27.651
	50					Alte servicii in domeniile locuintelor, serviciile si dezvoltarii comunale	5.895.000	23.617.000	11.382.500	11.376.995	11.376.995	4.872.123	6.504.872	3.878.657
7402						PROTECTIA MEDIULUI		4.578.000	3.025.000	3.025.000	3.025.000	1.291	3.023.709	37.326
	03					Reducerea si controlul poluarii		864.000	809.000	809.000	809.000		809.000	337
	05					Salubritate si gestiunea deseurilor		3.431.000	2.000.000	2.000.000	2.000.000		2.000.000	
		02				Colectarea, tratarea si distrugerea deseurilor		3.431.000	2.000.000	2.000.000	2.000.000		2.000.000	
7402	06					Canalizarea si tratarea apelor reziduale		283.000	216.000	216.000	216.000	1.291	214.709	36.989
8000	02					Partea V-a ACTIUNI ECONOMICE	347.000	13.686.000	8.331.120	8.331.120	8.331.120	1.167.748	7.163.372	2.294.883
8102						COMBUSTIBILI SI ENERGIE		6.779.000	5.108.000	5.108.000	5.108.000	304.456	4.803.544	1.960.744
	06					Energie termica		2.529.000	2.000.000	2.000.000	2.000.000		2.000.000	
	50					Alte cheltuieli privind combustibili si energia		4.250.000	3.108.000	3.108.000	3.108.000	304.456	2.803.544	1.960.744
8302						AGRICULTURA, SILVICULTURA, PISCICULTURA SI VANATOARE		8.000	5.000	5.000	5.000		5.000	
8302	03					Agricultura		8.000	5.000	5.000	5.000		5.000	
		30				Alte cheltuieli in domeniul agriculturii		8.000	5.000	5.000	5.000		5.000	
8402						TRANSPORTURI	347.000	6.899.000	3.218.120	3.218.120	3.218.120	863.292	2.354.828	334.139
	03					Transport rutier	347.000	6.899.000	3.218.120	3.218.120	3.218.120	863.292	2.354.828	334.139



Capi- tol	Sub- capi- tol	Pa- ra- graf	Gru- pa / Titlu	Ar- ti- col	Ali- ne- at	Denumire indicator	Credite de angajament	Credite bugetare		Angajamente bugetare	Angajamente legale	Plati efectuate	Angajamente legale de platit	Cheltuieli efective
								anuale aprobrate la finele perioadei de raportare	trimestriale cumulate					
A						B	1	2	3	4	5	6	7=5-6	8
3402	02					Transport în comun		1.200.000	510.000	510.000	510.000	258.100	251.900	328.559
	03					Strazi	347.000	5.699.000	2.708.120	2.708.120	2.708.120	605.192	2.102.928	5.580
9702						REZERVA		3.930	3.930	3.930	3.930		3.930	